



ダラク
DRAK

ゴーグルキット 取扱説明書

この度はDRAKヘルメット ゴーグルキットをご購入頂きまして誠にありがとうございます。ご使用になる前に説明書の内容を理解し、その手順に従ってください。説明書はいつでも参照できるように大切に保管してください。製品のケアや使用に関して質問がある場合は販売店に相談してください。事故や重大なけがにつながる恐れがあります。

■装着図



特徴

内側に曇り止め加工を施した二重レンズにより、より良い視界を確保できます。

安全にお使いいただくために

安全かつ効果的な取り扱いが行えるように十分にご理解の上、正しくお使いください。

⚠ 警告 取り扱いを誤った場合、使用者が死亡又は重傷を負う可能性が想定される内容。

●ゴーグル使用上の注意事項

- ゴーグルは視界の悪い悪条件（夜明け・雨天時・濃霧時など）での使用はしないでください。
- トンネル及び夜間走行の注意
スモーク・オレンジ・ミラー加工等を施したゴーグルでトンネルや夜間を走行するときは、ゴーグルを上げるか標準のゴーグルレンズに交換してください。視認力の低下を招き、思わぬ事故につながる恐れがあります。
- ゴーグルに傷つき・汚れ・くもり・視界がはっきりしない場合は使用しないでください。常に完璧な視界を確保してから使用してください。
- マスクは顎を衝撃から保護するものではありません。

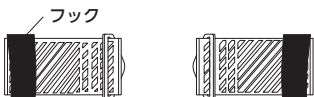
DRAK ヘルメットへの取付方法

ストラップを取り付ける

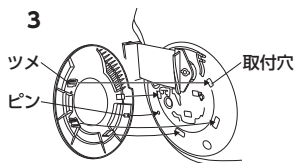
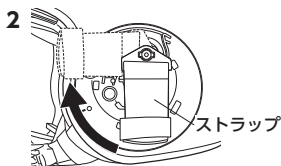
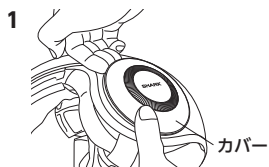
※ストラップは左用/右用で形状に違いがあります。
フック裏面の刻印を確認して取り付けてください。

左用ストラップ
(刻印:L)

右用ストラップ
(刻印:R)

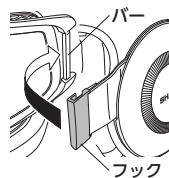


1. カバーの顎ヒモ付け根部分を押さえ、カバーのツメに手をかけて外します。
2. ゴーグルのストラップを取り付けます。
3. カバーのツメとヘルメットの取付穴の位置をあわせて取り付けます。
※カバーには左用/右用でツメの位置に違いがあります。はじめにピンの位置合わせを行い、カバー全体を取り付けます。



ゴーグルを取り付ける

1. ゴーグル側面のバーをストラップのフックに引っ掛けます。



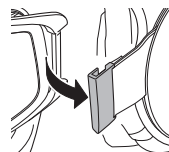
2. フックを奥まで差し込みます。



3. 反対側も同様に取り付けます。

ゴーグルを取り外す

ストラップのフックからゴーグルのバーを取り外します。

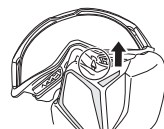


マスクを取り付ける

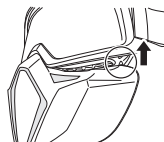
1. マスクのボスとゴーグルの取付穴の位置を合わせます。



2. 内側のマスクのボス (2箇所) を取付穴に差し込みます。



3. 外側のマスクのボス (2箇所) を取付穴に差し込みます。



4. 確実に取り付けられていることを確認してください。



お手入れについて

- レンズ表面は傷つき防止の加工をしていますが、汚れが付いたまま強くこすると傷が付く恐れがあります。
ゴーグルレンズ内側は、仕様上ハードコートが施されていないため、大変傷付きやすいです。汚れた場合は、水かぬるま湯で薄めた中性洗剤を使用し、市販のメガネ拭き用クロスなどの柔らかくして傷を付けにくい布を使用してください。
- ガラス用洗剤を使用しないでください。表面加工が傷つきます。

製品の詳細についてはSHARK ホームページをご覧ください。

URL <http://sharkhelmet.jp>



●商品に関するお問い合わせ

株式会社ワイズギア



0570-050814

オープン時間 月曜～金曜（祝日、弊社所定の休日を除く）
9:30～12:00 13:00～17:00

◎ 一般の固定電話の場合、全国一律市内通話料でご利用いただけます。
◎ IP電話や電話機の設定によってはご利用いただけません。

〒437-0061 静岡県袋井市久能 3001-8 FAX. 0538-31-2103

販売元：株式会社ワイズギア
〒437-0061 静岡県袋井市久能 3001-8

総代理店：株式会社LINKS
〒604-8025 京都市中京区下大坂町 349-6 イシズミビル7F

製造元：SFPC Factory : Sociedade Franco Portuguesa de Capacetes, S. A.
Azenha de Cima - Z. I. do Sampaio - Oliveirinha 3430-414 Carregal
do Sal Portugal

Made in PORTUGAL (SFPC Factory)

MM0023.02